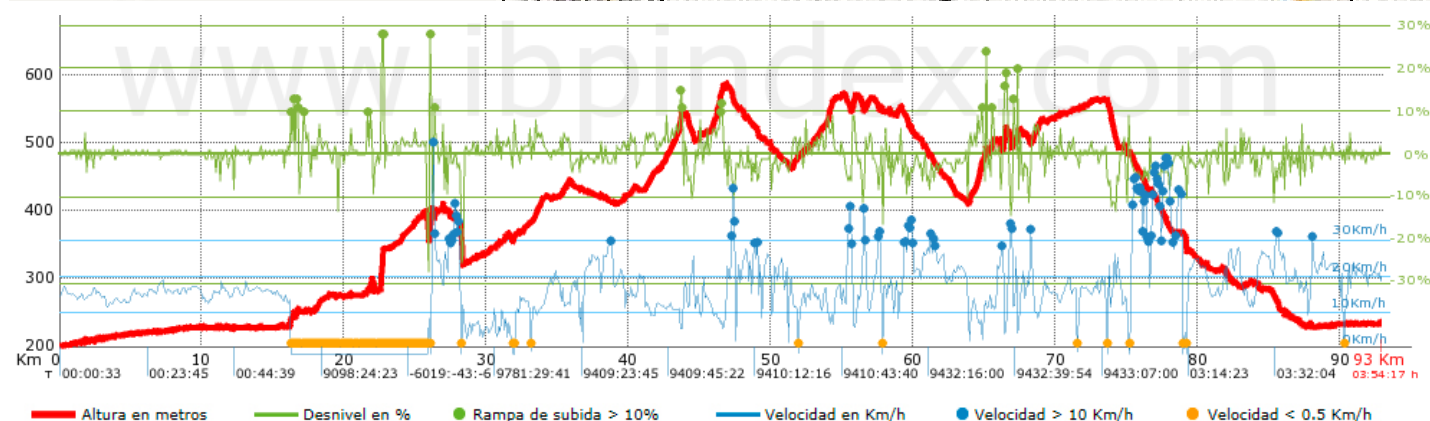


Track: i-dual-maraton-btt-zaragoza93.gpx

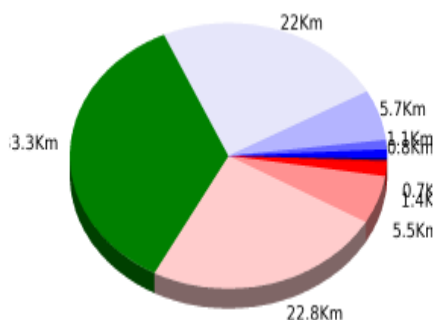
Fecha: 18/04/2013

Modalidad detectada: MTB

IBP = 104 MTB




Resumen de desniveles		Subidas	Distancia en Km	Km del total en %	Velocidad en Km/h	Tiempo h:m:s
		Entre el 15 y el 30%	0,683	0,73	14,39	0:02:51
		Entre el 10 y el 15%	1,375	1,48	10,65	0:07:45
		Entre el 5 y el 10%	5,461	5,87	14,06	0:23:18
		Entre el 1 y el 5%	22,781	24,48	15,75	1:26:48
		Total :	30,3	32,56	15,06	2:00:42
		Llano				
		Desniveles del 1%	33,256	35,74	18,37	1:48:38
		Bajadas				
		Entre el 1 y el 5%	21,955	23,6	21,34	1:01:44
		Entre el 5 y el 10%	5,657	6,08	23,85	0:14:14
		Entre el 10 y el 15%	1,058	1,14	17,89	0:03:33
		Entre el 15 y el 30%	0,82	0,88	16,49	0:02:59
		Total :	29,49	31,69	21,45	1:22:30
		Total track :	93,046	100 %	17,903	5:11:50



Track: i-dual-maraton-btt-zaragoza93.gpx

Fecha: 18/04/2013

Información general

Distancia total	93,046 Km	Filtro pendiente máxima	~30 %
Distancia analizada	93,046 Km	Separación mínima analizada	~30 m
Distancia lineal	0,031 Km	Número de puntos	2366 (cad. 39,33 m)
		Puntos significativos	1526 (cad. 60,97 m / 64,5 %)
		Puntos aberrantes	88 (3,72 % d. total)
Desn. de subida acumulado	1342,33 m		
Desn. de bajada acumulado	1307,83 m	Cambios dirección por Km.	7,03
Altura máxima	586,1 m	Cambios dirección por Km. (> 5°)	4,79
Altura mínima	200,1 m	Tramos rectos acumulados	25,194 Km
Ratio de subida	4,43 %	Tramos rectos por Km.	270,77 m
Ratio de bajada	4,43 %	Cambios de pendiente	12
Desnivel positivo por km	14,43 m	Cambios de pendiente por Km	0,129
Desnivel negativo por Km	14,06 m		
Tiempo total	3:54:17 h	Análisis patrocinado por...	
Tiempo en movimiento	5:11:50 h		
Tiempo parado	-2:42:27 h		
Velocidad media total	23,83 Km/h		
Velocidad media en movimiento	17,903 Km/h		
Velocidad máxima sostenida	55,523 Km/h		

Parámetros a gran altura

Altura en metros	Distancia m	% del total	Tiempo en movimiento	Velocidad	Tiempo parado	Tiempo total	Velocidad
Total :	0 Km	--- %	--- h	--- Km/h	--- h	--- h	--- Km/h

Paradas

Punto kilométrico	Tiempo parado	Altura en metros	Tiempo desde la salida	Tiempo desde parada anterior	Distancia a parada anterior
16,213	9097:32:40 > 10´	230	0:58:29	0:58:29	16,213
25,799	15799:09:11 > 10´	400	-6019:14:10	-6020:15:41 < 10´	9,587
28,155	15803:09:49 > 10´	379	-6022:00:32	-4:46:22 < 10´	2,356
51,859	0:07:39	476	9410:22:36	15432:22:04	23,704
57,844	21:12:56 > 10´	553	9410:53:52	0:31:16	5,985
71,518	0:04:38	550	9432:56:16	22:02:24	13,674
78,916	880:51:09 > 10´	365	8907:00:52	-526:04:36 < 10´	7,398
Total : 41602:08:02 h					